



Sie können das Anfrageformular digital ausfüllen

INSTALLATIONSBETRIEB

Firma	Kommission
Kundennummer	Ansprechpartner
Straße	ANLAGENSTANDORT
PLZ/Ort	Straße/Nr.
Telefon	PLZ/Ort
E-Mail	Geländehöhe ü. N. N.
Zuständige NL	Geländekategorie (Stadtgebiet; Vorstadt; Industriegebiet; offenes Land)
Sachbearbeiter	Windlastzone Schneelastzone

GEBÄUDEINFORMATIONEN

a) Länge First

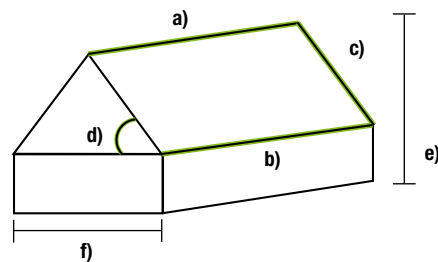
b) Länge Traufe

c) Abstand Traufe-First

d) Dachneigung

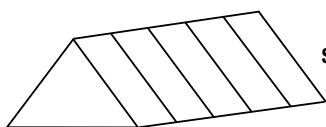
e) Gebäudehöhe

f) Gebäudebreite

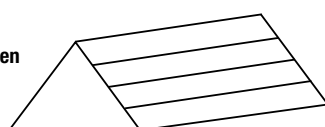


DACHINFORMATIONEN

Dachform	Satteldach	Walmdach	Pultdach	Flachdach	
Montageart	Aufdach	Indach	Einlegesysteme	Aufständerung Süd	Aufständerung Ost/West
Dacheindeckung	Pfanne	Biber	Schindel	Welleternit	Trapezblech
	Sandwich	Folie	Bitumen	Falzdach	
Dachunterkonstruktion	Sparren/Holz	Sparren/Metall	Pfetten/Holz	Pfetten/Metall	



Sparren



Pfetten

Abstand Sparren/Pfetten (gemessen Mitte / Mitte) _____ cm

Abmessungen Pfetten / Sparren **Breite** _____ cm **Höhe** _____ cm

Ausrichtung des Daches (0°=Süd; 90°=West; -90°=Ost) _____ °

Attika (bei Flachdach) **Breite** _____ cm **Höhe** _____ cm



UNTERKONSTRUKTION

	einlagig	zweilagig		
Gewünschte Befestigung	Pfannenhaken	Biberhaken	Stockschraube	Trapezblechschelle
	Falzklemme	SingleFix	Clamp Fit H	AluTile (mit Ziegeleratz)
Abstand (Falz / Hochsicke / Welle)	_____ cm			
Dämmung	Aufdach	_____ mm (Dicke)		

GENERATOR

Modultyp	poly	mono			
Spezifikation	mono black	schwarzer Rahmen		silberner Rahmen	
Modulhersteller	Trina Solar	LG Solar	WINAICO	Astronergy	andere _____
Modulleistung	_____ Watt				
Modulausrichtung	hochkant	quer			
DC-Leitungslänge (Generatorfeld -> Wechselrichter)	_____ m		4 mm ²	6 mm ²	

WECHSELRICHTER

Hersteller	Fronius	KACO	Kostal	SMA
	Huawei	SolarEdge		
Garantieverlängerung (optional)	10 Jahre	15 Jahre	20 Jahre	25 Jahre

ANLAGENÜBERWACHUNG

Datenlogger	Solarlog	Wechselrichterhersteller
-------------	----------	--------------------------

AC-SEITE

Zuständiges EVU	_____			
NA-Schutz (ab 30 kW)	ja	nein		
Leistungsreduzierung	mit Schütze	Rundsteuerempf.	70%-Regelung statisch	70%-Regelung dynamisch

BRAUCHWASSER-WÄRMEPUMPE

Interesse?	ja	nein
------------	----	------



SPEICHERLÖSUNG

Interesse? ja nein

Stromverbrauch ca. _____ kWh / Jahr

Ausführung AC-System DC-System

Einbindung weiterer Energieerzeuger gewünscht? (z. B. Windkraft) ja nein

Welche Anforderungen soll der Speicher erfüllen? (z.B. Drehstrom-, Insel-, Notstromfähig...)

DACHSKIZZE (bitte mit Maßangaben + Störobjekten)

Das vollständig und richtig ausgefüllte Antragsformular ist Grundlage für eine korrekte Ausarbeitung des Angebotes. Hiermit bestätige ich die Richtigkeit meiner Angaben.

Ort, Datum

Unterschrift & Name in Druckbuchstaben

**Bitte richten Sie Ihre Anfrage an Ihren zuständigen Ansprechpartner von FEGA & Schmitt
oder an erneuerbare-energien@fega-schmitt.de**